

# KIOWA

## Repères prescripteurs

Mât bois cylindro-conique  
 Bois lamellé collé en mélèze  
 Hauteur totale : 4 m, 5 m et 6 m  
 Fût bois cylindro-conique, assemblage sur embase par emmanchement forcé vissé  
 Embase tubulaire en acier galvanisé  
 Ø 140 mm, hauteur 1,3 m pour mât de 4 m,  
 Ø 140 mm, hauteur 1,5 m pour mât de 5 m,  
 Ø 168 mm, hauteur 1,5 m pour mât de 6 m  
 Porte de visite pour raccordement électrique

## Finitions

Parties métalliques : thermolaquage par poudrage polyester, toutes teintes RAL  
 Chapeau de finition en acier galvanisé  
 Fût bois : teinte châtaignier lasuré satiné, autres nuances nous consulter

## Interface de fixation

Hauteur 4 et 5 m  
 Fixation par 4 scellements JT 16/14 x 300 mm sur entraxe 200 x 200 mm  
 Hauteur 6 m  
 Fixation par 4 scellements JT 20/18 x 400 mm sur entraxe 300 x 300 mm

## Nuancier



Saule



Pin



Châtaignier



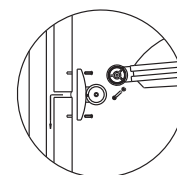
Noyer



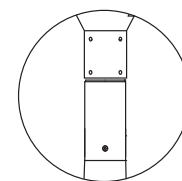
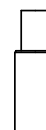
Palissandre

## Interfaces mécaniques

Fixation par patin



Fixation par embout top, emmanchement  
 Ø 60 x 100 mm





KIOWA  
CHORUS



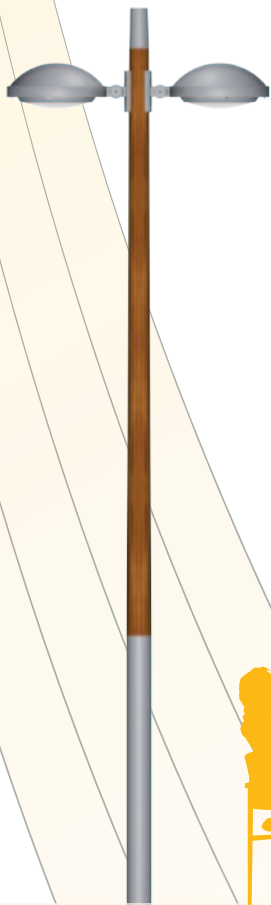
KIOWA ELYXE



KIOWA  
TSANA GOLF



KIOWA  
INDICE LYRE



6 m

5 m

4 m

247

**Ensemble Kiowa Chorus**

**Configurations** : ensemble simple feu,  
double feu  
Hauteur totale : 4 à 6 m

**Luminaire** : Chorus, page 30

**Patin** : en aluminium moulé  
Fixation latérale du luminaire par rotule sur  
le patin

**Ensemble Kiowa Elyxe**  
*Design luminaire L. Davy*

**Configuration** : ensemble simple  
Hauteur totale : 4 à 6 m

**Luminaire** : Elyxe LED, page 204

**Embout** : en aluminium  
Fixation coiffante

**Ensemble Kiowa Tsana Golf**

**Configurations** : ensemble simple feu,  
double feu  
Hauteur totale : 4 à 6 m

**Luminaire** : Tsana, page 204

**Crosse Golf** : en acier  
Saillies 500 mm et 1000 mm  
Inclinaisons 0° et 5°  
Fixation latérale du luminaire sur embout  
en aluminium moulé (enjoleur en option ;  
cf. page 280)  
Fixation en applique de la crosse

**Ensemble Kiowa Indice Lyre**

**Configuration** : ensemble simple  
Hauteur totale : 4 à 6 m

**Luminaire** : Indice Graphic, page 36

**Embout** : en aluminium  
Fixation coiffante